

JUNI 2022



DS AUTOMOBILES
SPIRIT OF
AVANT-GARDE

DS 9 E-TENSE

PREISE, AUSSTATTUNG UND TECHNIK



PREISE DS 9

| Motor / Getriebe | kW / PS | Getriebe | CO ₂ (g/km) ¹ | NoVA (%) ² | RIVOLI + | PERFORMANCE LINE + |
|-----------------------|--------------------------|-----------------------------------|--|-----------------------|--|--|
| PLUG-IN HYBRID | | | | | | |
| E-TENSE 250 | Systemleistung 183 / 250 | 8-Gang Automatik | 26 | 0% | € 57.800 € 48.166,67 1SXCA4SRIAB0A0B1 | € 56.550 € 47.125,00 1SXCA4KRIAB0A0B1 |
| E-TENSE 4x4 360 | Systemleistung 265 / 360 | 8-Gang Automatik Allrad | 41 | 0% | € 67.300 € 56.083,33 1SXCA4SRI2B09PB1 | € 66.050 € 55.041,67 1SXCA4KRI2B09PB1 |

Seit dem 1. September 2017 werden bestimmte Neuwagen nach dem weltweit harmonisierten Prüfverfahren für Personenwagen und leichte Nutzfahrzeuge (Worldwide harmonized Light vehicles Test Procedure, WLTP), einem neuen, realistischeren Prüfverfahren zur Messung des Kraftstoffverbrauchs und der Co2-Emissionen, typgenehmigt. Seit dem 1. September 2018 ersetzt WLTP das bisherige NEFZ (Neuer Europäischer Fahrzyklus) Prüfverfahren. Die hier angegebenen Verbrauchs- und Co2-Emissionswerte wurden nach dem gemäß VO (EG) Nr. 715/2007 und VO (EU) Nr. 2017/1151 ermittelt. Diese Werte werden zu Ihrer Information zusätzlich zu den davor genannten offiziellen Verbrauchs- und Co2-Emissionswerten (nach NEFZ) angegeben und sind nicht mit diesen zu verwechseln. Alle NEFZ-Werte finden Sie in der Übersicht der technischen Daten. Wegen der realistischeren Prüfbedingungen sind die nach dem WLTP gemessenen Kraftstoffverbrauchs- und CO2-Emissionswerte in vielen Fällen höher als die nach dem NEFZ gemessenen. Die angegebenen Werte beziehen sich auf ein Fahrzeug in Serienausstattung und sind ausschließlich als Richtwerte zu verstehen. Bitte beachten Sie, dass sich die angegebenen Werte aufgrund unterschiedlicher Spezifikationen oder Sonderausstattungen unterscheiden bzw. erhöhen können. Kraftstoffverbrauch und Co2-Emissionen hängen in der Praxis zudem vom Fahrverhalten und anderen nicht-technischen Faktoren wie z.B. Straßen-, Verkehrs- und Witterungsverhältnissen ab, sodass sich abweichende Werte ergeben können.

1) Unverbindlicher, nicht kartellierter Richtpreis inkl. NoVA unter Berücksichtigung des NoVA-Abschlags lt. § 6 NoVAG und inkl. 20% USt. Die Berechnung der angeführten Bruttolistenpreise erfolgt immer anhand der Serienausstattung und -bereifung. Bitte beachten Sie, dass Sonderausstattungen die NoVA und somit den Bruttolistenpreis erhöhen können. Ihr DS Partner informiert Sie gerne.

2) Normverbrauchsabgabe in % unter Berücksichtigung des NoVA-Abschlags lt. § 6 NoVAG. Die NoVA ist abhängig vom WLTP-Wert der Co2-Emissionen in Gramm/km. Bemessungsgrundlage der NoVA ist der Netto-Kaufpreis (inkl. Sonderausstattung) exkl. USt. Die Berechnung der angeführten NoVA basiert auf dem Nettolistenpreis des Fahrzeugs in Serienausstattung und -bereifung. Bitte beachten Sie, dass Sonderausstattungen, die NoVA erhöhen können.

WICHTIGSTE SERIENAUSSTATTUNGEN NACH AUSSTATTUNGSNIVEAU

RIVOLI +

- 19 Zoll Leichtmetallfelgen VERSAILLES (E-TENSE 250)
- 20 Zoll Leichtmetallfelgen MUNICH (E-TENSE 4x4 360)
- Active-Safety-Brake, Erweiterte Verkehrsschilderkennung, Spurverlassenwarner, Toter-Winkel-Assistent
- Digitales Kombiinstrument + 12-Zoll Touchscreen
- DS ACTIVE SCAN SUSPENSION
- DS Connect Nav DAB
- DS Connect Box
- DS ACTIVE LED VISION
- DS DRIVE ASSIST
- Einparkhilfe vorne+hinten und
- Rückfahrkamera mit 360°-Sicht
- Elektrische Fensterheber vorne und hinten
- Elektrische Parkbremse
- Fahrer- und Beifahrersitz belüftet, mit Massagefunktion
- Fahrer- und Beifahrersitz beheizbar
- Heck- und Seitenscheiben dunkler getönt
- Kabelloses Aufladen für das Smartphone
- Keyless System
- Rahmenloser Innenrückspiegel elektrochr.
- Uhr B.R.M R180
- Zweizonen-Klimaautomatik mit zweiter Bedienung hinten

PERFORMANCE LINE +

- 19 Zoll Leichtmetallfelgen MONACO (E-TENSE 250)
- 20 Zoll Leichtmetallfelgen MUNICH (E-TENSE 4x4 360)
- Active-Safety-Brake, Erweiterte Verkehrsschilderkennung, Spurverlassenwarner, Toter-Winkel-Assistent
- Digitales Kombiinstrument + 12-Zoll Touchscreen
- DS Connect Nav DAB
- DS Connect Box
- DS Active LED Vision
- Einparkhilfe vorne+hinten und
- Rückfahrkamera
- Elektrische Fensterheber vorne und hinten
- Elektrische Parkbremse
- Fahrer- und Beifahrersitz beheizbar
- Heck- und Seitenscheiben dunkler getönt
- Keyless System
- Rahmenloser Innenrückspiegel elektrochr.
- Uhr B.R.M R180
- Pedalerie + Fußstütze mit Aluapplikation

SERIENAUSSTATTUNG

| | RIVOLI + | PERFORMANCE LINE + |
|---|----------|--------------------|
| SICHERHEIT | | |
| ESP (Elektronisches Stabilitätsprogramm) | ● | ● |
| Elektrische Fensterheber vorn und hinten mit Komfortschaltung | ● | ● |
| Elektrische Parkbremse | ● | ● |
| Frontairbag für Fahrer- und Beifahrer | ● | ● |
| Isofix-Kindersitzbefestigungen hinten (außer Mitte) + Beifahrersitz | ● | ● |
| Kopfairbags vorne und hinten (außer Mitte) | ● | ● |
| Seitenairbags vorne und hinten | ● | ● |
| Zentralverriegelung mit Fernbedienung (2 Fahrzeugschlüssel mit Funkfernbedienung) | ● | ● |
| FAHRERASSISTENZSYSTEME | | |
| Active-Safety-Brake (mittels Kamera und Radar) | ● | ● |
| Berganfahrassistent | ● | ● |
| Einparkhilfe vorne und hinten | ● | ● |
| Erweiterte Verkehrsschilderkennung | ● | ● |
| DS DRIVE ASSIST: automatischen Geschwindigkeitsregler mit Stop- und Anfahr-Funktion + aktiver Spurhalteassistent LANE POSITION ASSIST | ● | P |
| Geschwindigkeitsregler und -begrenzer | ● | ● |
| Proximity Keyless Entry & Start Entriegelung der elektrisch versenkbaren Türgriffe durch Näherung mit der Fernbedienung (ADML) | ● | ● |
| Rückfahrkamera | -- | ● |
| Rückfahrkamera mit 360°-Sicht | ● | P |
| Spurhalteassistent | ● | ● |
| Toter-Winkel-Assistent | ● | ● |

● : Serienmässig ○ : Option P : Im Paket erhältlich – : Nicht erhältlich

SERIENAUSSTATTUNG

| | RIVOLI + | PERFORMANCE LINE + |
|--|----------|--|
| TECHNIK & FAHRWERK | | |
| DS ACTIVE SCAN SUSPENSION Aktives Federungssystem mit Kamera gesteuert und angepasst | ● | ○ (E-TENSE 250) / ● (E-TENSE 4x4 360) |
| Lade-Anschluss: Type 2 Stecker | ● | ● |
| Mode 2-Ladekabel (bis 1,8kW / 6m Länge) | ● | ● |
| On -Board-Charger 7,4 kW, 1-phasig | ● | ● |
| AUSSENAUSSTATTUNG | | |
| 3D-Rückleuchten mit Lauflicht-Blinkern | ● | ● |
| Außenspiegel: Fuß in Wagenfarbe, oberer Teil in Perla-Nera-Schwarz | ● | ● |
| Außenspiegel elektrisch einstellbar, beheizbar und anklappbar; mit Einstiegsbeleuchtung | ● | ● |
| Außenspiegel mit automatische Absenkung im Rückwärtsgang | ● | ● |
| Dach in Perla-Nera-Schwarz | ● | ● |
| DS Wings in Chrom | ● | ● |
| Chromleiste + Logo E-TENSE auf der Motorhaube | ● | ● |
| Heck- und Seitenscheiben dunkler getönt | ● | ● |
| Heckscheibe beheizbar | ● | ● |
| LED-Tagfahrlicht vorne | ● | ● |
| Versenkbare Türgriffe in Wagenfarbe | ● | ● |

● : Serienmässig ○ : Option P : Im Paket erhältlich – : Nicht erhältlich

SERIENAUSSTATTUNG

RÄDER

| |
|---|
| 19 Zoll Leichtmetallfelgen VERSAILLES (E-TENSE 250) |
| 19 Zoll Leichtmetallfelgen MONACO (E-TENSE 250) |
| 20 Zoll Leichtmetallfelgen MUNICH (E-TENSE 4x4 360) |
| Reifendruckkontrollsystem |
| Reifenpannenset |

| RIVOLI + | PERFORMANCE LINE + |
|----------|--------------------|
| ● | - |
| - | ● |
| ● | ● |
| ● | ● |
| ● | ● |



19" Leichtmetallfelgen VERSAILLES



19" Leichtmetallfelgen MONACO



20" Leichtmetallfelgen MUNICH

LICHT UND SICHT

| |
|---|
| Automatische Fahrlichteinschaltung |
| Automatischer Scheibenwischer |
| DS ACTIVE LED VISION - LED-Abblendlicht inklusive dynamischem Kurvenlicht - 3 zusätzliche LED-Abblendlichter inkl. dynamischer Beleuchtung und „Magic 3D“-Animation - LED-Fernlicht mit Fernlichtassistent - Anpassung der Beleuchtung an Sichtverhältnisse (Autobahn / Wetter etc.) - Blinker mit Lauflichtindikatoren vorne - LED Ambiente RGB |
| Fernlichtassistent |

| | |
|---|---|
| ● | ● |
| ● | ● |
| ● | ● |
| ● | ● |

● : Serienmässig ○ : Option P : Im Paket erhältlich - : Nicht erhältlich

SERIENAUSSTATTUNG

| | RIVOLI + | PERFORMANCE LINE + |
|---|----------|--------------------|
| INSTRUMENTE & BEDIENELEMENTE | | |
| 12-Zoll Touchscreen | ● | ● |
| 12,3-Zoll Digitales Kombiinstrument | ● | ● |
| AUDIO- & NAVIGATIONSSYSTEME | | |
| DS Connect Box | ● | ● |
| DS CONNECT NAV : – Audio-System mit 3D-Navigation / 8 Lautsprechern / USB- Anschluß / Bluetooth-Freisprecheinrichtung / Mirror Screen Funktion (kompatibel mit Apple CarPlay, Android Auto) / Spracherkennung / DAB & DAB+ (Digital Audio Broadcast) | ● | ● |
| Induktive Smartphone-Ladestation (Bitte informieren Sie sich bei Ihrem Händler oder der Website der Marke DS, ob Ihr Smartphone kompatibel ist). | ● | ○ |

● : Serienmässig ○ : Option P : Im Paket erhältlich – : Nicht erhältlich

SERIENAUSSTATTUNG

INNENAUSSTATTUNGEN

| |
|---|
| Aktivkohlefilter Innenraum |
| Anti-Allergie-Filter Innenraum + hochwirksamen Aktivkohlefilter Innenraum (PM 2.5) |
| Fußmatten vorne und hinten |
| LED Innenbeleuchtung (Deckenleuchte, Kartenleselampe hinten, Fußraumbeleuchtung) |
| Multifunktionslenkrad in Leder |
| PolyAmbient-Beleuchtung (Tür, Armaturenbrett und unter dem Bildschirm) mit Auswahl von 9 verschiedenen Farbtönen) |
| Pedalerie und Fußstütze mit Aluminium-Applikation |
| Rahmenloser Innenrückspiegel elektrochrom, mit ZEV-Indikator (blaue LED-Leiste) |
| Standheizung zur Vorklimatisierung des Fahrzeugs via Touchscreen und MYDS App (Mithilfe dieser Funktion kann die Temperatur im Fahrzeuginnenraum an bestimmten Tagen und zu einer bestimmten Uhrzeit auf einen vordefinierten Wert (ca. 21°C) eingestellt werden, bevor Sie in das Fahrzeug einsteigen.) - Beginn ca 45 Minuten vor dem Einstiegszeitpunkt - Wird bis 10 Minuten nach diesem Zeitpunkt aufrechterhalten |
| Uhr B.R.M R180 |
| Zweizonen-Klimaautomatik |

RIVOLI +

PERFORMANCE LINE +

| | |
|---|---|
| ● | ● |
| ● | P |
| ● | ● |
| ● | ● |
| ● | ● |
| - | ● |
| ● | ● |
| ● | ● |
| ● | ● |
| ● | ● |
| ● | ● |

SITZE

| |
|---|
| Ablagenetz in der Rückenlehne der Vordersitze |
| Armlehne vorne mit Staufach |
| Beifahrersitz elektrisch einstellbar (Höhe, Lendenwirbel, Länge, etc) |
| Fahrer- und Beifahrersitz mit Sitzheizung |
| Fahrer- und Beifahrersitz mit Massagefunktion und Belüftung |
| Fahrersitz elektrisch einstellbar (Höhe, Lendenwirbel, Länge, etc) + Memory-Funktion (Sitzeinstellung und Außenspiegel) |
| Rücksitzbank 1/3:2/2 geteilt, Lehne umklappbar, mit Skiklappe und Armlehne |

| | |
|---|---|
| ● | ● |
| ● | ● |
| ● | ● |
| ● | ● |
| ● | - |
| ● | ● |
| ● | ● |

● : Serienmässig ○ : Option P : Im Paket erhältlich - : Nicht erhältlich

OPTIONEN (empfohlene Preise exkl. USt und NoVA)

| | | RIVOLI + | PERFORMANCE LINE + |
|---|--|------------------|--------------------|
| KOMFORTAUSSTATTUNG | | | |
| Alarmanlage und Supervverriegelung inkl. elektrische Kindersicherung | AB13 | ○ € 350 | ○ € 350 |
| Aschenbecher + Zigarettenanzünder | AD01 | ○ € 45 | ○ € 45 |
| Pack Rivoli Lounge: – Einteilige Rücksitzbank, ohne Skiklappe, mit Premium-Armlehne mit integriertem Getränkehalter und 2 USB-Anschlüssen – seitliche Rücksitze mit Sitzheizung + Belüftung + Massagefunktion inklusive: – Zweizonen-Klimaautomatik mit zweiter Bedienung hinten | Serie mit 4HF0 / 4HFJ Inkludiert HJ03 | ○ € 1.750 | --- |
| Zweizonen-Klimaautomatik mit zweiter Bedienung hinten inklusive Anti-Allergie-Filter Innenraum + hochwirksamen Aktivkohlefilter Innenraum (PM 2.5) | Serie mit AL02 + 4HF0 / 4HFJ HJ03 | ○ € 250 | ○ € 250 |
| Windschutzscheibe teilweise beheizbar (seitlich und unten (Auflage Wischerblätter)) | LW02 | ○ € 180 | ○ € 180 |
| Sensorgesteuerte Handsfree-Heckklappe | M005 | ○ € 420 | ○ € 420 |
| Schiebedach elektrisch mit elektrischem Sonnenrollo | Serie mit 4HF0 / 4HFJ TC07 | ○ € 1.050 | ○ € 1.050 |
| Premium HiFi-System FOCAL ELECTRA® - Gesamtleistung 515 Watt - 14 Lautsprechern, Bassbox, Subwoofer (Verstärker) | UN02 | ○ € 1.000 | ○ € 1.000 |
| LADESYSTEME | | | |
| Mode 3-Ladekabel (bis 7,4kW / 6m Länge) + Kabeltasche | 7S02 | ○ € 250 | ○ € 250 |
| AUDIO- & NAVIGATIONSSYSTEME | | | |
| Induktive Smartphone-Ladestation (Bitte informieren Sie sich bei Ihrem Händler oder auf der Website der Marke DS, ob Ihr Smartphone kompatibel ist) | E301 | ● | ○ € 130 |

● : Serienmässig ○ : Option P : Im Paket erhältlich – : Nicht erhältlich

OPTIONEN (empfohlene Preise exkl. USt und NoVA)

| | | RIVOLI + | PERFORMANCE LINE + |
|---|------|--------------|---|
| FAHRERASSISTENZSYSTEME | | | |
| DS NIGHT VISION – Night Vision – Rückfahrkamera mit 360°-Umgebungsansicht | N101 | ○ € 1.000 | ○ € 1.500 |
| DS Park Pilot: – Park-Assistent (Aktives Parksystem mit Lenkautomatik bei Längs- und Querparklücken) – Rückfahrkamera mit 360°-Umgebungsansicht | WY36 | ○ € 380 | ○ € 630 |
| Fahrassistenz-Paket E-TENSE – DS DRIVE ASSIST (mit automatischen Geschwindigkeitsregler mit Stop- und Anfahr-Funktion + aktiver Spurhalteassistent LANE POSITION ASSIST) (serienmäßig im Rivoli+) – DS DRIVER ATTENTION MONITORING | ZVBU | ○ € 200 | ○ € 930 |
| DS ACTIVE SCAN SUSPENSION Aktives Federungssystem mit Kamera gesteuert und angepasst | VU02 | ● | ○ (E-TENSE 250) / ● (E-TENSE 4x4 360) € 900 |

SERVICES (empfohlene Preise inkl. USt)

CONNECTED SERVICES¹

Connected Navigation Pack

Real Time Traffic by TomTom Services:

- Verkehrsinformationen in Echtzeit von Tom Tom Traffic
- Anzeige der Tankstellen und deren Preise (von Vertragspartnern)
- Anzeige der Parkhäuser deren Preise und freien Plätzen (von Vertragspartnern)
- Wetterbericht
- Suche und Anzeige der lokalen Sehenswürdigkeiten (POI)

Speedcam² by TomTom Services

- Erkennung von fest installierten und mobilen Radarkameras, die in Echtzeit aktualisiert werden

Connected Navigation Pack - Verlängerung 1 Jahr

Connected Navigation Pack - Verlängerung 3 Jahre

| | | |
|--|----------------|----------------|
| | ● | ● |
| | 3 Jahre gratis | 3 Jahre gratis |
| | ○ € 89 | ○ € 89 |
| | ○ € 149 | ○ € 149 |

● : Serienmässig ○ : Option P : Im Paket erhältlich – : Nicht erhältlich

1) Preise für Connected Services sind nicht NoVA-abhängig und sind inklusive USt.

2) Die Speedcam ist nicht in allen europäischen Ländern erlaubt! Holen Sie vor Reisen ins Ausland die notwendigen Informationen über die Ziel- und Transitländer Ihrer Reiseroute ein!

DS INNENRAUM VERSIONEN + SITZKONFIGURATIONEN

Innenraum Alcantara® Schwarz

DETAILS INNEN

| | |
|--|--|
| Sitzbezüge | Stoff Mistral kombiniert mit Alcantara® Schwarz |
| Verkleidung der A-, B-, C-Säule + Sonnenblende | Jersey-Stoff in Basalt-Schwarz |
| Hutablage | Jersey-Stoff in Basalt-Schwarz / Alcantara® bei HIFI FOCAL ELECTRA® |
| Türverkleidung | Alcantara® Schwarz |
| Armlehne vorne | Schwarz |
| Armaturenbrett | ALCANTARA® Schwarz mit Kontrastnähten in Karmin-Rot/Gold |
| Logo am Armaturenbrett | Performance Line |
| Lenkrad | Multifunktionslenkrad aus perforiertem, naturbelassenem Leder und Kontrastnähten in Karmin-Rot/Gold mit strukturiertem Airbag-Kissen |
| Fußmatten vorne und hinten | Ja (speziell im Stil DS PERFORMANCE Line) |
| Einstiegsleisten vorne | Metall mit DS-Logo und integrierte Beleuchtung |
| Einstiegsleiste hinten | Metall mit DS-Logo |

DETAILS AUSSEN

| | | |
|---------------|------------------------------|--|
| Frontansicht | Kühlergrill | Schwarz lackiert |
| | DS Logo am Kühlergrill | Chrom |
| | DS Wings | Glänzend Chrom Mögliche Option bei Außenfarbe Perla-Nera Schwarz : DS Wings in Schwarz (GV07) |
| Seitenansicht | Plakette an den Vordertüren | DS PERFORMANCE Line |
| | Außenspiegel | Perla-Nera-Schwarz, Fuß in Außenfarbe |
| Rückansicht | Fahrzeug Monogram | Glänzend Chrom |
| | Untere Zierleiste | Chrom |
| | Schriftzug Modellbezeichnung | Performance Line Karmin / Weiß / Gold |
| | E-TENSE Logo | Chrom |



OPTIONEN (empfohlene Preise exkl. USt und NoVA)

| | | RIVOLI + | PERFORMANCE LINE + |
|---|------|----------|--------------------|
| Innenraum Alcantara® Schwarz | 56FV | - | ● |
| Fahrersitz elektrisch einstellbar (Höhe, Lendenwirbel, Länge, etc) + Memory-Funktion (Sitzeinstellung und Außenspiegel) | | - | ● |
| Beifahrersitz elektrisch einstellbar (Höhe, Lendenwirbel, Länge, etc) | | - | ● |
| Fahrer- und Beifahrersitz mit Sitzheizung | | - | ● |
| Armlehne vorne mit Staufach | | - | ● |
| Rücksitzbank 1/3:2/2 geteilt, Lehne umklappbar, mit Skiklappe und Armlehne | | - | ● |

● : Serienmässig ○ : Option P : Im Paket erhältlich – : Nicht erhältlich

DS INNENRAUM VERSIONEN + SITZKONFIGURATIONEN

Innenraum Leder Basalt-Schwarz

DETAILS INNEN

| | |
|--|--|
| Sitzbezüge | Genarbttes Leder in Basalt-Schwarz |
| Verkleidung der A-, B-, C-Säule + Sonnenblende | Jersey-Stoff in Basalt-Schwarz |
| Hutablage | Jersey-Stoff in Basalt-Schwarz / Alcantara® bei HIFI FOCAL ELECTRA® |
| Türverkleidung | Nappaleder Basalt-Schwarz |
| Armlehne vorne | Basalt-Schwarz |
| Armaturenbrett | Nappaleder Basalt-Schwarz |
| Logo am Armaturenbrett | Rivoli |
| Lenkrad | Multifunktionslenkrad aus naturbelassenem Leder mit strukturiertem Airbag-Kissen |
| Fußmatten vorne und hinten | Ja |
| Einstiegsleisten vorne | Metall mit DS-Logo und integrierte Beleuchtung |
| Einstiegsleiste hinten | Metall mit DS-Logo |

DETAILS AUSSEN

| | | |
|---------------|------------------------------|---------------------------------------|
| Frontansicht | Kühlergrill | Schwarz lackiert |
| | DS Logo am Kühlergrill | Chrom |
| | DS Wings | Glänzend Chrom |
| Seitenansicht | Plakette an den Vordertüren | |
| | Außenspiegel | Perla-Nera-Schwarz, Fuß in Außenfarbe |
| Rückansicht | Fahrzeug Monogram | Glänzend Chrom |
| | Untere Zierleiste | Chrom |
| | Schriftzug Modellbezeichnung | |
| | E-TENSE Logo | Chrom |



OPTIONEN (empfohlene Preise exkl. USt und NoVA)

| | | | RIVOLI + | PERFORMANCE LINE + |
|---|--------------------|------|----------------|--------------------|
| Innenraum Leder Basalt-Schwarz | | 57F0 | ● | - |
| Fahrersitz elektrisch einstellbar (Höhe, Lendenwirbel, Länge, etc) + Memory-Funktion (Sitzeinstellung und Außenspiegel) | | | ● | - |
| Beifahrersitz elektrisch einstellbar (Höhe, Lendenwirbel, Länge, etc) | | | ● | - |
| Fahrer- und Beifahrersitz mit Sitzheizung + Massagefunktion + Belüftung | | | ● | - |
| Armlehne vorne mit Staufach | | | ● | - |
| Rücksitzbank 1/3:2/2 geteilt, Lehne umklappbar, mit Skiklappe und Armlehne | | | ● | - |
| Pack Rivoli Lounge: - Einteilige Rücksitzbank, ohne Skiklappe, mit Premium-Armlehne mit integriertem Getränkehalter und 2 USB-Anschlüssen - seitliche Rücksitze mit Sitzheizung + Belüftung + Massagefunktion inklusive: - Zweizonen-Klimaautomatik mit zweiter Bedienung hinten | Inkludiert HJ03 | AL02 | ○ | - |
| | | | € 1.750 | |

● : Serienmässig ○ : Option P : Im Paket erhältlich - : Nicht erhältlich

DS INNENRAUM VERSIONEN + SITZKONFIGURATIONEN

Innenraum OPERA in Basalt-Schwarz

DETAILS INNEN

| | |
|--|--|
| Sitzbezüge | Nappaleder Basalt-Schwarz im Bracelet-Finish |
| Verkleidung der A-, B-, C-Säule + Sonnenblende | Alcantara® Schwarz |
| Hutablage | Alcantara® Schwarz |
| Türverkleidung | Nappaleder Basalt-Schwarz mit Perlstich-Kontrastnähten |
| Armlehne vorne | Basalt-Schwarz |
| Armaturenbrett | Nappaleder Basalt-Schwarz mit Perlstich-Kontrastnähten |
| Logo am Armaturenbrett | Opera |
| Lenkrad | Multifunktionslenkrad aus naturbelassenem Leder mit lederummantelten Airbag-Kissen mit Kontrastnähten Tramontane |
| Fußmatten vorne und hinten | Ja |
| Einstiegsleisten vorne | Metall mit DS-Logo und integrierte Beleuchtung |
| Einstiegsleiste hinten | Metall mit DS-Logo |

DETAILS AUSSEN

| | | |
|---------------|------------------------------|---------------------------------------|
| Frontansicht | Kühlergrill | Schwarz lackiert |
| | DS Logo am Kühlergrill | Chrom |
| | DS Wings | Glänzend Chrom |
| Seitenansicht | Plakette an den Vordertüren | |
| | Außenspiegel | Perla-Nera-Schwarz, Fuß in Außenfarbe |
| Rückansicht | Fahrzeug Monogram | Glänzend Chrom |
| | Untere Zierleiste | Chrom |
| | Schriftzug Modellbezeichnung | |
| | E-TENSE Logo | Chrom |



OPTIONEN (empfohlene Preise exkl. USt und NoVA)

| | | RIVOLI + | PERFORMANCE LINE + |
|---|--|--------------------|--------------------|
| Innenraum OPERA in Basalt-Schwarz | | | |
| inklusive: | | | |
| – Schiebedach elektrisch | | Inkludiert | |
| – Einteilige Rücksitzbank, ohne Skiklappe, mit Premium-Armlehne mit integriertem Getränkehalter und 2 USB-Anschlüssen | | AL02 + TC07 + HJ03 | |
| – seitliche Rücksitze mit Sitzheizung + Belüftung + Massagefunktion | | 4HFO | |
| – Zweizonen-Klimaautomatik mit zweiter Bedienung hinten | | | |
| Fahrersitz elektrisch einstellbar (Höhe, Lendenwirbel, Länge, etc) + Memory-Funktion (Sitzeinstellung und Außenspiegel) | | | € 4.050 |
| Beifahrersitz elektrisch einstellbar (Höhe, Lendenwirbel, Länge, etc) | | | |
| Fahrer- und Beifahrersitz mit Sitzheizung + Massagefunktion + Belüftung | | | |
| Armlehne vorne mit Staufach | | | |
| Rücksitzbank 1/3:2/2 geteilt, Lehne umklappbar, mit Skiklappe und Armlehne | | | |

● : Serienmässig ○ : Option P : Im Paket erhältlich – : Nicht erhältlich

DS INNENRAUM VERSIONEN + SITZKONFIGURATIONEN

Innenraum OPERA in Rubi-Rot

DETAILS INNEN

| | |
|--|---|
| Sitzbezüge | Nappaleder Rubi-Rot im Bracelet-Finish |
| Verkleidung der A-, B-, C-Säule + Sonnenblende | Alcantara® Schwarz |
| Hutablage | Alcantara® Schwarz |
| Türverkleidung | Nappaleder Rubi-Rot mit Perlstich-Kontrastnähten |
| Armlehne vorne | Basalt-Schwarz |
| Armaturenbrett | Nappaleder Rubi-Rot mit Perlstich-Kontrastnähten |
| Logo am Armaturenbrett | Opera |
| Lenkrad | Multifunktionslenkrad aus naturbelassenem Leder mit lederummantelten Airbag-Kissen mit Kontrastnähten Tramontane |
| Fußmatten vorne und hinten | Ja |
| Einstiegsleisten vorne | Metall mit DS-Logo und integrierte Beleuchtung |
| Einstiegsleiste hinten | Metall mit DS-Logo |

DETAILS AUSSEN

| | | |
|---------------|------------------------------|---------------------------------------|
| Frontansicht | Kühlergrill | Schwarz lackiert |
| | DS Logo am Kühlergrill | Chrom |
| | DS Wings | Glänzend Chrom |
| Seitenansicht | Plakette an den Vordertüren | |
| | Außenspiegel | Perla-Nera-Schwarz, Fuß in Außenfarbe |
| Rückansicht | Fahrzeug Monogram | Glänzend Chrom |
| | Untere Zierleiste | Chrom |
| | Schriftzug Modellbezeichnung | |
| | E-TENSE Logo | Chrom |








OPTIONEN (empfohlene Preise exkl. USt und NoVA)

| | | | RIVOLI + | PERFORMANCE LINE + |
|---|--|------|----------|--------------------|
| Innenraum OPERA in Rubi-Rot inklusive: – Schiebedach elektrisch – Einteilige Rücksitzbank, ohne Skiklappe, mit Premium-Armlehne mit integriertem Getränkehalter und 2 USB-Anschlüssen – seitliche Rücksitze mit Sitzheizung + Belüftung + Massagefunktion – Zweizonen-Klimaautomatik mit zweiter Bedienung hinten | Inkludiert AL02 + TC07 + HJ03 | 4HFJ | ○ | - |
| | | | € 4.050 | |
| Fahrersitz elektrisch einstellbar (Höhe, Lendenwirbel, Länge, etc) + Memory-Funktion (Sitzeinstellung und Außenspiegel) | | | ● | - |
| Beifahrersitz elektrisch einstellbar (Höhe, Lendenwirbel, Länge, etc) | | | ● | - |
| Fahrer- und Beifahrersitz mit Sitzheizung + Massagefunktion + Belüftung | | | ● | - |
| Armlehne vorne mit Staufach | | | ● | - |
| Rücksitzbank 1/3:2/2 geteilt, Lehne umklappbar, mit Skiklappe und Armlehne | | | ● | - |

● : Serienmässig ○ : Option P : Im Paket erhältlich – : Nicht erhältlich

OPTIONEN (empfohlene Preise exkl. USt und NoVA)

Karosseriefarben

| | | | Rivoli + | PERFORMANCE LINE + |
|-----------------------------|------|---|------------|--------------------|
| Platinum-Grau Metallic | M0VL |  | ● | ● |
| Perla Nera-Schwarz Metallic | M09V |  | ○ € 800 | ○ € 800 |
| Kristall-Silber Metallic | M0PH |  | ○ € 800 | ○ € 800 |
| Mitternachts-Blau Metallic | M0AP |  | ○ € 800 | ○ € 800 |
| Nacré-Weiß | M6N9 |  | ○ € 950 | ○ € 950 |

Symbolfoto. Abbildungen können Sonderausstattungen zeigen.

TECHNISCHE DATEN

PLUG-IN HYBRID

E-TENSE 250

E-TENSE 4x4 360

MOTORISIERUNG

| | | |
|----------------------------------|---------------------|---------------------|
| Zylinderzahl / Anordnung | 4 Zylinder in Reihe | 4 Zylinder in Reihe |
| Hubraum (cm³) | 1.598 | 1.598 |
| Nennleistung kW (PS) bei U / min | 147 (200) / 6.000 | 147 (200) / 6.000 |
| Max. Drehmoment Nm bei U / min | 300 / 3.000 | 300 / 3.000 |
| Emissionsklasse | Euro 6d-ISC-FCM | Euro 6d-ISC-FCM |

ELEKTRISCHE LEISTUNG

| | | |
|---|--------------------|-------------------|
| Spitzenleistung Elektromotor vorne kW (PS) bei U/min | 81 (110) / 2.500 | 81 (110) / 2.500 |
| Spitzenleistung Elektromotor hinten kW (PS) bei U/min | --- | 83 (113) / 14.000 |
| Systemleistung kW (PS) | 183 (250) | 265 (360) |
| Max. Drehmoment Elektromotor vorne (Nm) | 320 | 320 |
| Max. Drehmoment Elektromotor hinten (Nm) | --- | 166 |
| Max. Systemdrehmoment (Nm) | 360 | 520 |
| Kapazität Hochvolt Batterie (kWh) Brutto | 15,6 | 11,8 |
| Kapazität Hochvolt Batterie (kWh) Netto (Richtwert) | 13,6 | 10,2 |
| Batterietyp / Anzahl Batteriezellen | Lithium-Ionen / 84 | |
| On-Board-Charger | 7,4 kW 1-phasig | |
| Ladedauer Wechselstrom, 1-phasig, mit 1,8 kW Steckdose | 9 h 10 min | 6 h 35 min |
| Ladedauer Wechselstrom, 1-phasig, mit 3,2 kW Green'Up-Steckdose | 5 h 00 min | 3 h 45 min |

KRAFTÜBERTRAGUNG

| | | |
|------------------|------------------|---------------|
| Antrieb | Frontantrieb | Allradantrieb |
| Getriebevariante | 8-Gang-Automatik | |

NUTZRAUM

| | |
|---|-----|
| Sitzplätze | 5 |
| Kofferraumvolumen mit 5 Sitzen, unter Kofferraumabdeckung (VDA 211) | 510 |

REIFEN

| | | |
|----------------------------------|------------|------------|
| Art der Bereifung (serienmässig) | 235/45 R19 | 235/40 R20 |
|----------------------------------|------------|------------|

TECHNISCHE DATEN

PLUG-IN HYBRID

E-TENSE 250

E-TENSE 4x4 360

ABMESSUNGEN & GEWICHTE

| | | |
|---|-----------------------|------------|
| Länge x Breite (mit ausgeklappten Aussenspiegeln) x Höhe (mm) | 4.934 x 2.079 x 1.460 | |
| Radstand (mm) | 2895 | |
| Eigengewicht (kg) inkl. Fahrer (Annahme 75kg) min. | 1954 | 2024 |
| Höchstzul.Gesamtgewicht (kg) | 2325 | 2395 |
| Höchstzul.Belastung (kg) | 371 | 371 |
| Technisch zulässige Gesamtmasse der Fahrzeugkombination im beladenen Zustand (kg) | 3625 | 3625 |
| Max.Anhängelast ungebremst/gebremst (kg) | 750 / 1300 | 750 / 1300 |
| Max.Dachlast (kg) | 80 | 80 |

FAHRLEISTUNGEN

| | | |
|--|-------------------------------|-------------------------------|
| Höchstgeschwindigkeit (km / h) | 240 | 250 |
| elektrische Höchstgeschwindigkeit (km / h) | 135 (elektronisch abgeregelt) | 140 (elektronisch abgeregelt) |
| Beschleunigung von 0 auf 100 km / h (sek.) | 8,1 | 5,6 |

VERBRAUCH & EMISSIONEN¹



| | | |
|---|------|------|
| Verbrauch gewichtet, kombiniert ¹ (l/100km) WLTP | 1,1 | 1,8 |
| CO2-Emission gewichtet, kombiniert ¹ (g/km) WLTP | 26 | 41 |
| Elektrische Reichweite ¹ gewichtet, kombiniert (km) WLTP | 67 | 51 |
| Energieverbrauch gewichtet, kombiniert in kWh/100 km nach WLTP | 17,3 | 15,5 |
| Tankinhalt (l) | 42 | |

(1) Seit dem 1. September 2017 werden bestimmte Neuwagen nach dem weltweit harmonisierten Prüfverfahren für Personenwagen und leichte Nutzfahrzeuge (Worldwide harmonized Light vehicles Test Procedure, WLTP), einem neuen, realistischeren Prüfverfahren zur Messung des Kraftstoffverbrauchs und der Co2-Emissionen, typgenehmigt. Seit dem 1. September 2018 ersetzt WLTP das bisherige NEFZ (Neuer Europäischer Fahrzyklus) Prüfverfahren. Die hier angegebenen Verbrauchs- und Co2-Emissionswerte wurden nach dem gemäß VO (EG) Nr. 715/2007 und VO (EU) Nr. 2017/1151 ermittelt. Diese Werte werden zu Ihrer Information zusätzlich zu den davor genannten offiziellen Verbrauchs- und Co2-Emissionswerten (nach NEFZ) angegeben und sind nicht mit diesen zu verwechseln. Alle NEFZ-Werte finden Sie in der Übersicht der technischen Daten. Wegen der realistischeren Prüfbedingungen sind die nach dem WLTP gemessenen Kraftstoffverbrauchs- und CO2-Emissionswerte in vielen Fällen höher als die nach dem NEFZ gemessenen. Die angegebenen Werte beziehen sich auf ein Fahrzeug in Serienausstattung und sind ausschließlich als Richtwerte zu verstehen. Die realen Kraftstoffverbrauchs-, Co2-Emissions- und Reichweitenwerte können aufgrund der tatsächlichen Gebrauchsbedingungen und/oder anderen Einflussfaktoren abweichen, wie insbesondere der Geschwindigkeit, dem Fahrverhalten, Sonder- oder Zusatzausstattungen bzw -ausrüstungen, Optionen, den verwendeten Reifen, der Außentemperatur und den klimatischen Bedingungen an Bord des Fahrzeugs sowie der Ladefrequenz. Bitte kontaktieren Sie Ihren Händler für weitere Informationen. Weitere Informationen erhalten Sie auch unter www.dsautomobiles.at

Die zur Reichweite angegebenen Werte wurden nach der "Worldwide harmonized Light vehicles Test Procedure" (WLTP) ermittelt. Die angegebenen Reichweiten stellen einen Durchschnittswert der jeweiligen Modellreihe dar. Sie stellen lediglich einen Richtwert dar. Die tatsächliche Reichweite unter Alltagsbedingungen kann davon abweichen und ist von verschiedenen Faktoren abhängig, z.B. Ausstattung, gewählten Optionen, Bereifung, Außentemperatur, persönliche Fahrweise oder Streckenbeschaffenheit.

ABMESSUNGEN

Maße in mm



Abmessungen

| | |
|---|---------------|
| Außenlänge (mm) | 4.934 |
| Außenbreite mit eingeklappten / ausgeklappten Außenspiegel (mm) | 1.932 / 2.079 |
| Außenhöhe (mm) | 1.460 |
| Radstand (mm) | 2.895 |
| Spur vorne (mm) | 1589 |
| Spur hinten (mm) | 1586 |
| Bodenfreiheit (mm) | |

Kofferraum

| | |
|-------------------------------------|-------|
| Kofferraumvolumen Norme VDA 211 (l) | 510 |
| Tiefe (mm) | 1027 |
| Breite (mm) | 1.137 |
| Höhe unter Kofferraumabdeckung (mm) | 453 |



Das Programm Only You ist ein exklusiver Service für DS Kunden, welcher ein Paket maßgeschneiderter Dienstleistungen für Sie bereithält. Entdecken Sie individuelle Services, die auf Ihre Bedürfnisse zugeschnitten sind. Die Only You Services sind unmittelbar über die MyDS App zugänglich oder über Ihren Only You Kundenservice unter 0800 333 480 erreichbar.

DS VALET – HOL,- UND BRINGSERVICE A LA DS

Da Zeit Ihr wertvollstes Gut ist, hat DS für Sie DS VALET entwickelt. Wenn Sie einen Termin in einer unserer Werkstätten haben, stellt Ihnen dieser unvergleichliche Service einen persönlichen Fahrer zum Abholen Ihres Fahrzeugs zur Verfügung

DS ASSISTANCE – FAHREN SIE GANZ ENTSPANNT

DS möchte Ihnen ein rundum sorgenfreies Fahren ermöglichen und setzt daher alles daran, Ihnen das Leben zu erleichtern und Ihnen ständige Mobilität zu sichern. Unfall, Panne, Verlust des Schlüssels oder falscher Kraftstoff – mit DS ASSISTANCE profitieren Sie von einer kostenfreien Pannenhilfe rund um die Uhr an sieben Tagen in der Woche in Österreich und im europäischen Ausland. Die DS ASSISTANCE ist jederzeit unter der Telefonnummer 0800 24 24 07 07 oder über die My DS APP erreichbar.

DS RENT – PREMIUM-AUTOVERMIETUNG

Mit DS RENT verwandeln Sie alltägliche Fahrten in ein Erlebnis! Dieser Mietwagen-Service Ihres DS Salons oder DS Store bietet Ihnen die Möglichkeit, einen DS für wenige Stunden, für ein paar Tage oder auch länger zu mieten und die DS Modelle besser kennenzulernen. DS RENT ist die Zusage, dass Sie genau das DS Modell nutzen können, das Ihnen für einen bestimmten Anlass vorschwebt.

MyDS - IHR SCHLÜSSEL ZUR DS-WELT

Eine sorgfältig konzipierte App, mit der Sie im Alltag jederzeit mit Ihrem DS und Ihrer Umgebung verbunden sind – vor, während und nach der Fahrt:

- VOR: Erleichtern Sie sich den Alltag und finden Sie Ihren DS ganz einfach wieder.
- WÄHREND: Behalten Sie die gefahrenen Strecken und den Verbrauch im Auge.
- NACH: Lassen Sie sich von der Fusswegbeschreibung von Ihrem DS bis zu Ihrem endgültigen Zielort leiten

IHR DS PARTNER



Weitere Informationen erhalten Sie bei Ihrem DS-Partner.

DS STORE Wien

Triester Straße 50a
1100 Wien
Tel.: 01/601420

DS SALON Wels Leeb

Friedhofstraße 61
4600 Wels
Tel.: 07242/211 010

DS SALON Graz Fior

Kärntner Straße 69-71
8020 Graz
Tel.: 0316/271 255

DS SALON Villach Auto Süd

Piccostrasse 16
9500 Villach
Tel.: 04242/41 468

DS SERVICE Baden

Braitnerstraße 113
2500 Baden
Tel.: 02252/87345

DS SERVICE Innsbruck

Trientlgasse 50
6020 Innsbruck
Tel.: 0512/346296

DS SERVICE Vorarlberg Wäger

Andreasweg 2
6830 Rankweil
Tel.: 05522/84555

DS SERVICE Klagenfurt

Triplatstraße 1
9020 Klagenfurt
Tel.: 0463/37660-0

DS SERVICE Salzburg

Münchner Bundesstraße 83
5020 Salzburg
Tel.: 0662/430111

DS SERVICE Deutschlandsberg

Frauentaler Straße 123
8530 Deutschlandsberg
Tel.: 03462/3977



Unverbindlich empfohlene, nicht kartellierte Richtpreise.
Der Importeur behält sich vor, Ausstattungs- und Preisänderungen durchzuführen.
Druck- und Satzfehler vorbehalten.
Weitere Auskünfte erteilt Ihnen gerne Ihr DS Vertragshändler.

www.dsautomobiles.at

Die DS Produkt Kataloge finden Sie hier zum Download:

